



全国公路建设市场信用信息管理系统

用户手册

(监理企业用户)

广东东方思维科技有限公司

2022 年 6 月

目 录

1. 资质申报	3
1.1. 监理企业行政许可	3
1.1.1. 资质新申请	3
1.1.2. 资质延续	12
1.2. 资质证书补遗	14
1.2.1. 证书遗失声明	14
1.2.2. 证书补遗申请	15
1.3. 监理企业事项变更	16
1.3.1. 一般事项变更	16
1.3.2. 重大事项变更	19
1.3.3. 延续和重大事项变更	22
注意事项:	24

1. 资质申报

监理企业可网上申报资质，填写申报信息，上报给资质许可机关审核。

其中公路甲级、公路机电资质由交通运输部审核，公路乙级资质由监理企业注册地交通运输厅审核。

1.1. 监理企业行政许可

资质申报又分新申请，延续两种情况。由监理企业填写申报信息，各申报版块内容都填写完整之后，上报到资质许可机关审核。

1.1.1. 资质新申请

监理企业登录账户，在“资质申报”-“监理企业行政许可”-“资质新申请”模块中，能看到申报列表。



点击新增按钮，进入资质申报信息填报界面

1.1.1.1 申报信息

资质申报，首先必须要填写申报信息，包括联系人，电话，申报类型，监理企业人员情况等

申报信息	企业主要负责人信息	其他中级职称以上人员信息	持部证监理工程师信息	工程系列高工信息	中级经会人员信息
试验检测机构信息	试验检测设备信息	项目业绩信息	个人业绩信息	企业信用信息	

申报信息	
联系人: 张三	手机号码: 13733333333
申报类型: 申报	类型1: 无资质申报
类型2: 乙级	
申请资质等级: 乙级	
告知承诺制	
是否采用告知承诺制: 是	企业承诺书: 上传附件
<p>1. 其他项目监理合同和项目评定书。</p> <p>2. 无项目评书的可用竣（交）工证明替代，证明为以下材料之一：</p> <p>“公路工程（合同段）竣工验收证书”、“公路工程竣工验收鉴定书”、“竣工验收工程质量检测意见”、“竣工验收工程质量鉴定报告”、“公路工程参建单位工作综合评价等级证书”</p>	

无资质监理企业只能申请乙级资质，类型 1 选择无资质申报，类型 2 选择乙级，这时系统会显示是否告知承诺制选项。

申报信息	企业主要负责人信息	其他中级职称以上人员信息	持部证监理工程师信息	工程系列高工信息	中级经会人员信息
试验检测机构信息	试验检测设备信息	项目业绩信息	个人业绩信息	企业信用信息	

申报信息	
联系人: 张三	手机号码: 13733333333
申报类型: 申报	类型1: 无资质申报
类型2: 乙级	
申请资质等级: 乙级	
告知承诺制	
是否采用告知承诺制: 是	企业承诺书: 上传附件
<p>1. 其他项目监理合同和项目评定书。</p> <p>2. 无项目评书的可用竣（交）工证明替代，证明为以下材料之一：</p> <p>“公路工程（合同段）竣工验收证书”、“公路工程竣工验收鉴定书”、“竣工验收工程质量检测意见”、“竣工验收工程质量鉴定报告”、“公路工程参建单位工作综合评价等级证书”</p>	

如果选择是，会弹出告知书，阅读并了解告知书内容后点击“关闭按钮”关闭弹窗

申报信息	企业主要负责人信息	其他中级职称以上人员信息	持部证监理工程师信息	工程系列高工信息	中级经会人员信息
试验检测机构信息	试验检测设备信息	项目业绩信息	个人业绩信息	企业信用信息	

告知信息	
<p>根据《国务院关于深化“证照分离”改革进一步激发市场主体发展活力的通知》（国发〔2021〕7 号）等要求，现就告知承诺制办理公路工程乙级监理企业资质行政许可事项告知如下：</p> <p>一、设定依据</p> <p>（一）《中华人民共和国公路法》；</p> <p>（二）《建设工程质量管理条例》；</p> <p>（三）《公路水运工程监理企业资质管理规定》。</p> <p>二、许可条件</p> <p>引用《规定》第七条、第九条，详细内容此处略。</p> <p>三、材料要求</p> <p>引用《规定》第十五条，详细内容此处略。</p> <p>四、承诺方式和公开范围</p> <p>企业承诺《承诺书》中无虚假材料及不实信用信息，并承诺承担相应法律责任。</p>	

监理企业下载承诺书模板，填写完毕后上传到系统

全国公路建设市场信用信息管理系统

咨询有限公司 刷新 修改密码 退出

交通运输部政务服务平台 全国一体化在线政务服务平台

从业企业 资质信息 新资质申报-新增

申报信息 企业主要负责人信息 其他中级职称以上人员信息 持部证监理工程师信息 工程系列高级工程师信息 中级社会人员信息

试验检测机构信息 试验检测设备信息 项目业绩信息 个人业绩信息 企业信用信息

申报信息

联系人: 张三 手机号码: 13733333333

申报类型: 申报 类型: 乙级 申请资质等级: 乙级

告知承诺制

是否采用告知承诺制: 是 查看承诺制《告知书》 下载承诺制《承诺书》模板 企业承诺书 上传附件 (只允许上传jpg、jpeg、pdf、txt、png等附件。)

其他附件信息

1. 其他项目监理合同和项目评定书。

2. 无项目证书的可用竣(交)工证明替代, 证明为以下材料之一:

“公路工程(合同段)竣工验收证书”、“公路工程竣工验收鉴定书”、“竣工验收工程质量检测意见”、“竣工验收工程质量鉴定报告”、“公路工程参建单位工作综合评价等级证书”

表单信息 流程图

然后填写申报中其他内容，填写完毕后点击保存按钮。

注意：监理企业应先填报“申报信息”，点“保存”后，才可填写后续版块信息！

1.1.1.2 监理企业主要负责人信息

保存申报信息后，点击监理企业主要负责人信息，进入监理企业主要负责人信息模块

全国公路建设市场信用信息管理系统

咨询有限公司 刷新 修改密码 退出

交通运输部政务服务平台 全国一体化在线政务服务平台

从业企业 资质信息 新资质申报-新增

申报信息 企业主要负责人信息 其他中级职称以上人员信息 持部证监理工程师信息 工程系列高级工程师信息 中级社会人员信息

试验检测机构信息 试验检测设备信息 项目业绩信息 个人业绩信息 企业信用信息

导入负责人(C) 移除所选主要负责人(D) 导出excel(E)

证件类型: 姓名: 快速搜索 清空条件

人员类型	姓名	性别	出生日期	证件号码	学历	职称	首次获取的证书编号	职务	是否退休

表单信息 流程图 流程流转

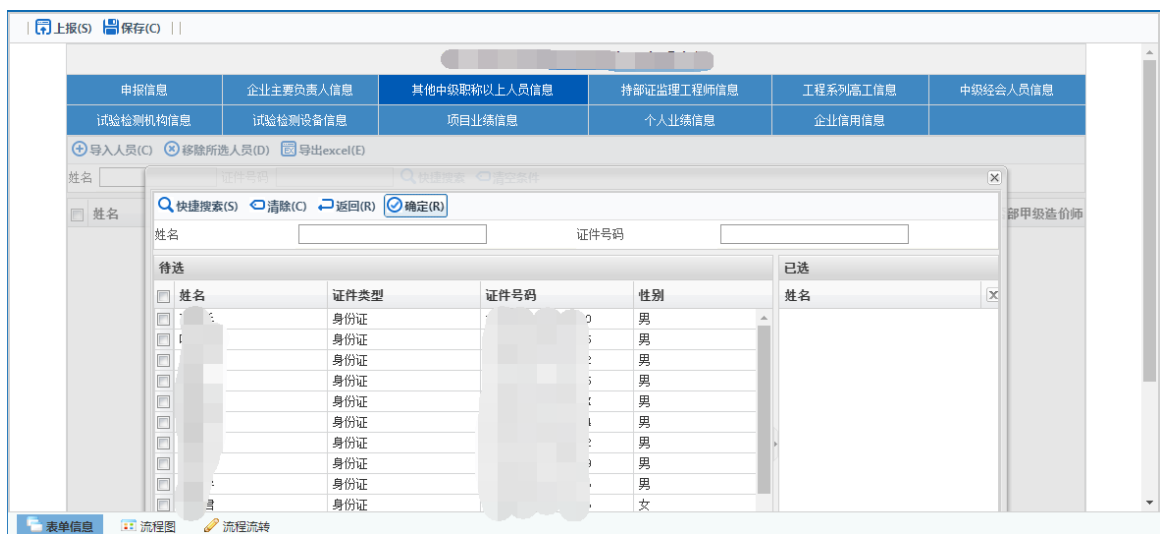
点击左上角导入负责人按钮，弹窗中选择需要导入的主要负责人，并点击确定

注意：主要负责人信息在“监理企业”->“人员信息”中录入后，经省级质监机构审核通过后，方可在本模块导入！



1.1.1.3 其他中级职称以上人员信息

点击其他中级职称以上人员信息，进入其他中级职称以上人员信息模块，操作参照监理企业主要负责人的导入方式导入，导入信息须在“监理监理企业”->“人员信息”中录入后，经省级质监机构审核通过后，方可在本模块导入！

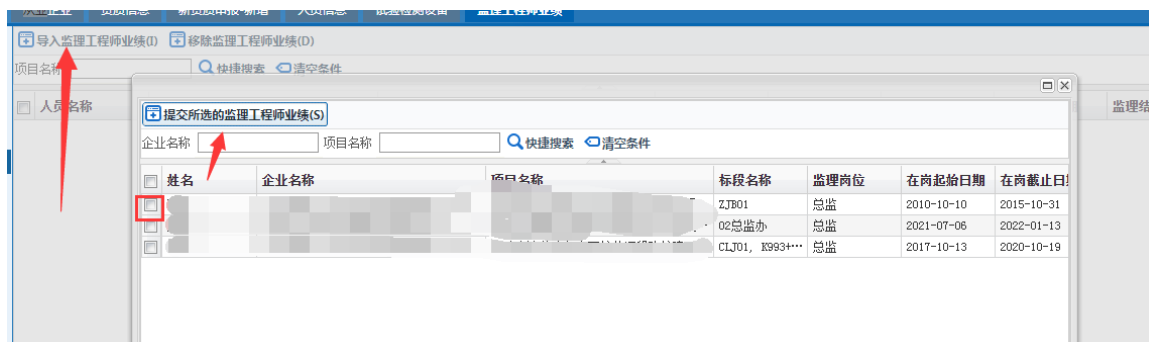


1.1.1.4 持部证监理工程师信息

持部证监理工程师导入，是导入已经做了从业登记，在本公司有在职履历的监理工程师



导入监理工程师后，点击查看业绩按钮，可看到该监理工程师的所有个人业绩，勾选本次申报所需要的业绩，点击“导入”按钮。



导入业绩之后，可在后面“个人业绩信息”模块中显示，“个人业绩信息”模块不提供导入功能。

1.1.1.5 工程系列高工信息

之前模块导入的人员信息中，职称信息符合“工程系列高工”条件的人员，系统都会自动显示，此处不需导入。

上报(S)

保存(C)

导出excel(E)

姓名证件号码职称快捷搜索清空条件

人员类型	姓名	性别	出生日期	证件号码	职称	是否甲级造价师	是否退休
监理工程师		男	1975-06-08		教授级高工(工程系...	否	否
主要负责人		男	1975-06-08		教授级高工(工程系...	否	否
监理工程师		男	1977-01-14		教授级高工(工程系...	否	否
监理工程师		男	1973-10-01		高级工程师(工程系...	否	否
监理工程师		女	1967-07-17		高级工程师(工程系...	否	是
其他中级职称以上人员		男	1985-07-29		高级工程师(工程系...	否	否

之前模块导入的人员信息中，职称信息符合“中级经会人员”条件的人员，系统都会自动显示，此处不需导入。

1.1.1.7 试验检测机构信息

监理单位根据实际情况选择试验检测机构等级，并上传相关附件

申报信息	企业主要负责人信息	其他中级职称以上人员信息	持部证监理工程师信息	工程系列高工信息	中级经会人员信息
试验检测机构信息	试验检测设备信息	项目业绩信息	个人业绩信息	企业信用信息	

试验检测信息

试验检测机构等级，选择非“无”时，试验检测设备信息无需填写！

试验检测机构等级：

1. 企业有试验检测机构的，需提供试验检测等级评定证书、申报企业与试验检测机构关系证明、试验检测企业章程等。

2. 无试验检测机构的，需提供检测设备购买发票及其对应的购置清单的扫描件。

试验检测机构附件 (只允许上传jpg、jpeg、pdf、txt、png等附件。)

1.1.1.8 试验检测设备信息

监理企业具备试验检测机构等级时，无需填写该项，选择“无”，需要导入试验检测设备信息。

全国公路建设市场
 信用信息管理系统

监督企业 | 监理单位 | 信用评价 | 资质申报 | 系统管理

企业资质 | 资质信息 | 新资质申报 | 新招 | 人员信息 | 试验检测设备 | 监理工程师业绩

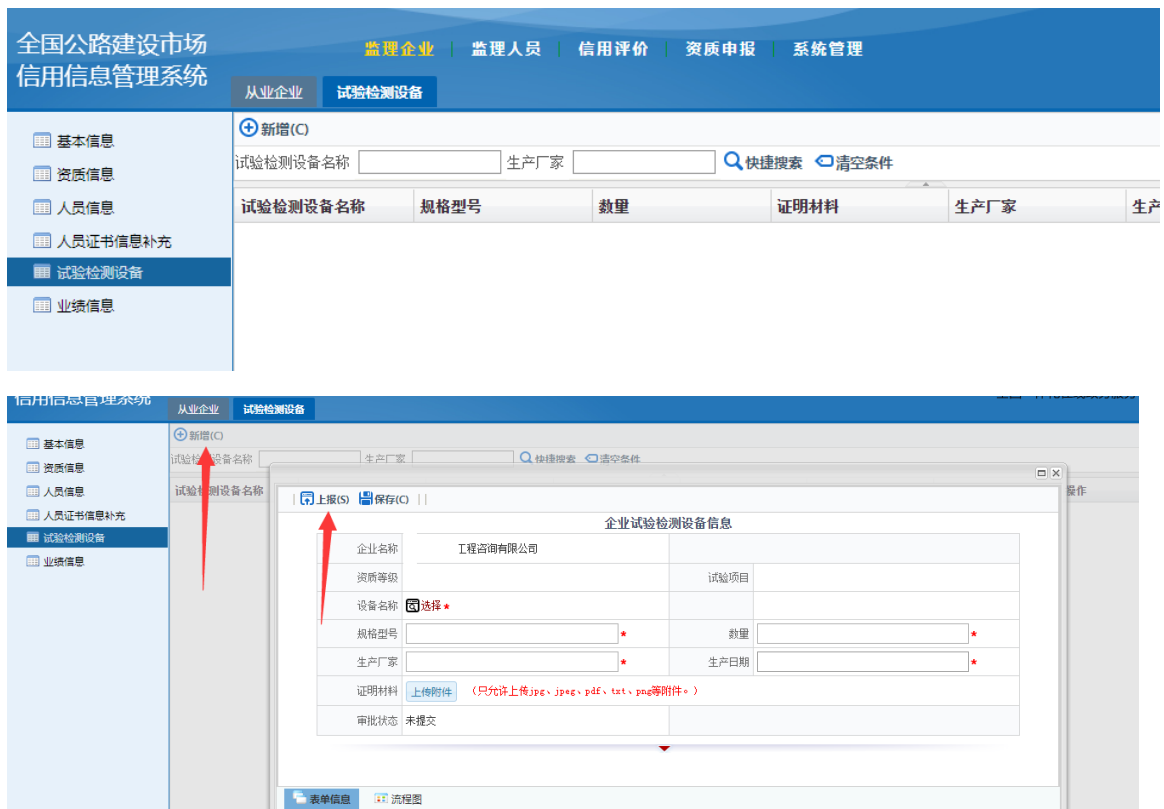
基本信息 | 资质信息 | 人员信息 | 人员证书信息补充 | 试验检测设备 | 业绩信息

咨询有限公司资质申报

申报信息	企业主要负责人信息	其他中级职称以上人员信息	持部证监理工程师信息	工程系列高工信息	中级经会人员信息
试验检测机构信息	试验检测设备信息	项目业绩信息	个人业绩信息	企业信用信息	

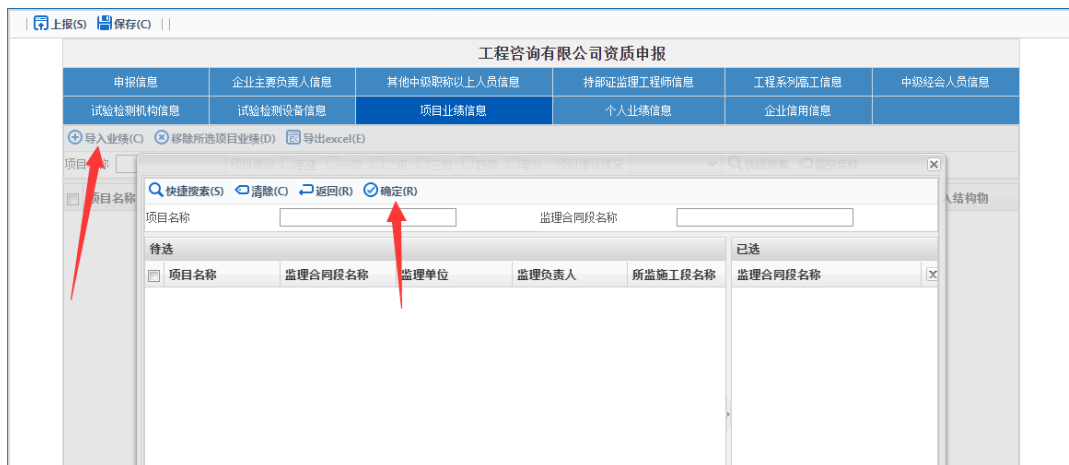
待选	已选
设备名称	设备名称
规格型号	
数量	
生产厂家	
生产日期	

试验检测设备信息在“监督监理单位”->“试验检测设备”中录入并上报，经省级质监机构审核通过后，方可在本模块中导入。



1.1.1.9 项目业绩信息

监理企业点击“导入业绩”按钮，勾选并点击“确定”按钮导入本企业业绩。



导入业绩之后，点击业绩信息后面的“导入结构物”按钮，导入本次资质申报所需的结构物信息

上报(S) 保存(C)

申报信息	企业主要负责人信息	其他中级职称以上人员信息	持部证监理工程师信息	工程系列高工信息	中级经会人员信息
试验检测机构信息	试验检测设备信息	项目业绩信息	个人业绩信息	企业信用信息	

项目名称: 项目等级: ☐ 高速 ☐ 一级 ☐ 二级 ☐ 三级 ☐ 四级 ☐ 等外 项目建设情况:

项目名称	项目等级	项目建设情况	项目所在省份	建设规模	项目总投资(亿元)	主要结构物	导入结构物
	高速	交工		四车道高速公路	27.56		导入结构物

上报(S) 保存(C)

申报信息	企业主要负责人信息	其他中级职称以上人员信息	持部证监理工程师信息	工程系列高工信息	中级经会人员信息
试验检测机构信息	试验检测设备信息	项目业绩信息	个人业绩信息	企业信用信息	

项目名称: 项目等级: ☐ 高速 ☐ 一级 ☐ 二级 ☐ 三级 ☐ 四级 ☐ 等外 项目建设情况:

结构物名称: 起止桩号:

项目名称	结构物名称	起止桩号	结构形式	长度(m)	备注
<input type="checkbox"/>	G303分离立交桥	K13+958	现浇预应力混凝土箱梁	100	
<input type="checkbox"/>	K34+693.355分离立交	K34+633~K34+753	预应力混凝土连续箱梁	120	
<input type="checkbox"/>	达里湖互通上跨主线桥	K62+690	现浇预应力混凝土箱梁	105	
<input type="checkbox"/>	里镇高架桥	K36+260~K36+920	预应力混凝土连续箱梁	660	
<input type="checkbox"/>	赛格尔河大桥	K33+290~K33+510	预应力混凝土连续箱梁	220	
<input type="checkbox"/>	赛格尔互通上跨主线桥	K26+220	现浇预应力混凝土箱梁	100	
<input type="checkbox"/>	经棚西互通跨集通铁...	K0+599.2~K0+779.2	预应力混凝土连续箱梁	180	
<input type="checkbox"/>	经棚西互通跨省际通...	K0+284.5~K0+404.5	预应力混凝土连续箱梁	120	

导入结构物

1.1.1.10 个人业绩信息

个人业绩信息为 1.1.1.4 中监理工程师“查看业绩”中导入，此处为关联显示，不提供导入功能

上报(S) 保存(C)

工程咨询有限公司资质申报

申报信息	企业主要负责人信息	其他中级职称以上人员信息	持部证监理工程师信息	工程系列高工信息	中级经会人员信息
试验检测机构信息	试验检测设备信息	项目业绩信息	个人业绩信息	企业信用信息	

姓名: 项目名称:

姓名	项目名称	项目等级	项目建设情况	监理合同段名称	监理业务工...	项目所在省份	监理岗位
----	------	------	--------	---------	----------	--------	------

1.1.1.11 监理企业信息信息

此处关联显示监理企业历年信用评价信息，如监理企业在本系统中没有参与过信用评价，或没有信用评价信息，则此处不显示信用评价数据

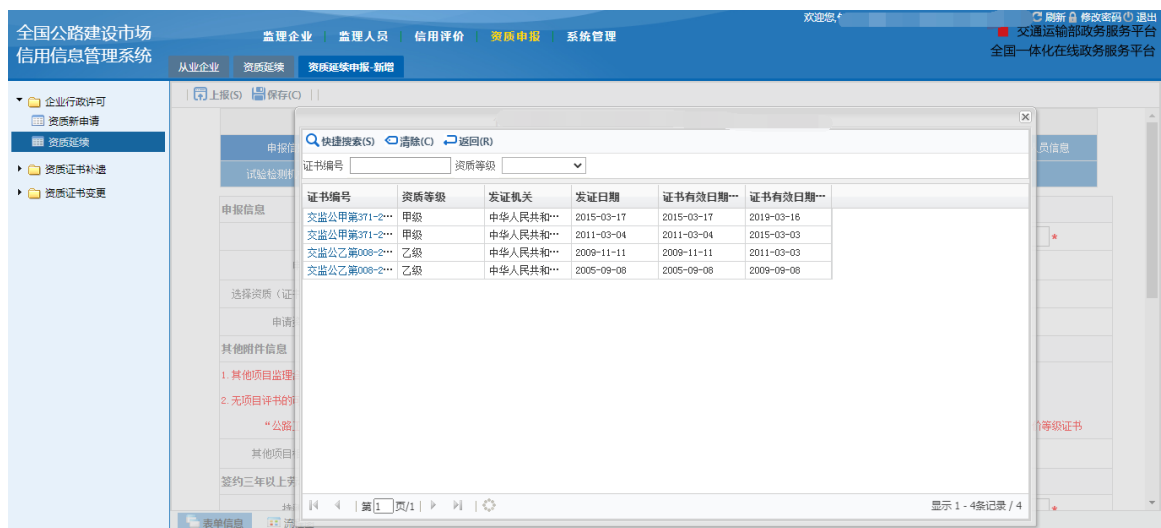
工程咨询有限公司资质申报					
申报信息	企业主要负责人信息	其他中级职称以上人员信息	持部证监理工程师信息	工程系列高工信息	中级经会人员信息
试验检测机构信息	试验检测设备信息	项目业绩信息	个人业绩信息	企业信用信息	
企业名称	评价期次	评价分数	评价等级		

1.1.2. 资质延续

资质到期后可以申请延续。在“资质申报”-“监理企业行政许可”-“资质延续”模块中点击“新增”按钮可新增申请。

1.1.2.1 申报信息

填写联系人和电话，然后点击选择按钮，选择需要延续的资质信息



最后填写申报信息的其他内容，填写完毕后点击左上角的保存按钮

1.1.2.2 主要负责人信息

参照资质新申请

1.1.2.3 其他中级职称以上人员信息

参照资质新申请

1.1.2.4 持部证监理工程师信息

参照资质新申请

1.1.2.5 工程系列高工信息

参照资质新申请

1.1.2.6 中级经会人员信息

参照资质新申请

1.1.2.7 试验检测机构信息

参照资质新申请

1.1.2.8 试验检测设备信息

参照资质新申请

1.1.2.9 项目业绩信息

参照资质新申请

1.1.2.10 个人业绩信息

参照资质新申请

1.1.2.11 监理企业信用信息

参照资质新申请

1.2. 资质证书补遗

1.2.1. 证书遗失声明

监理企业资质证书遗失后，可发布遗失声明，在“资质申报”-“资质证书补遗”模块中，用户点击新增按钮，可新增声明。



用户填写声明并保存

全国公路建设市场信用信息管理系统

从企业 | 证书遗失声明

新增(C) 删除(D) 发布(P)

标题

企业名称

统一社会信用代码

声明内容

声明发布时间 2022-06-23

发布状态 不发布

保存后可点击“编辑”按钮进行修改。

全国公路建设市场信用信息管理系统

从企业 | 证书遗失声明

新增(C) 删除(D) 发布(P)

标题

企业名称

统一社会信用代码

声明内容

声明发布时间 2022-06-23

发布状态 不发布

声明填写完毕，在列表中勾选，并点击发布按钮进行发布，也可以在未发布前删除，重新新增遗失声明信息，信息发布后不可删除或修改。

全国公路建设市场信用信息管理系统

从企业 | 证书遗失声明

新增(C) 删除(D) 发布(P)

标题	统一社会信用代码	声明发布时间	是否发布
资质遗失声明		2022-06-23	不发布

1.2.2. 证书补遗申请

用户在“资质申报” - “资质证书补遗” - “证书补遗申请”中可以填写补遗申请。



点击新增按钮，跳转到新增补遗申请表，填写完毕后，保存。上报之前的数据能够修改和删除，上报之后的数据不能直接修改。

The screenshot shows the '公路水运工程监督企业资质证书补遗申请表' (Road and Water Transport Engineering Supervision Enterprise Qualification Certificate Supplement Application Form). The form is divided into three main sections: '一、基本情况' (Basic Information), '二、提供证书遗失相关资料和文件' (Provide related materials and documents for certificate loss), and '三、企业法定代表人声明' (Enterprise Legal Representative Statement). Section 1 includes fields for '企业名称' (Enterprise Name), '统一社会信用代码' (Unified Social Credit Code), '资质证书等级' (Certificate Level), '批准文号' (Approval Number), '证书编号' (Certificate Number), '原证有效期限' (Original Certificate Validity Period), '填报人' (Reporter), '联系电话(手机)' (Contact Phone), and '所持资质证书数' (Number of Certificates Held). Section 2 includes '工商营业执照复印件' (Copy of Business License) and '资质证书遗失登报声明' (Statement of Certificate Loss). Section 3 includes a statement from the legal representative. The form also has buttons for '上传(S)' (Upload), '保存(C)' (Save), and '删除(D)' (Delete).

This screenshot is similar to the previous one, showing the 'Certificate Supplement Application Form'. It highlights the '删除(D)' (Delete) button in the top navigation bar and the '删除(D)' button in the form's action bar. The form content is the same as the previous screenshot.

1.3. 监理企业事项变更

1.3.1. 一般事项变更

监理企业登录系统，在“资质申报”-“监理企业事项变更”-“一般事项变更”模块中，点击新增按钮，新增变更信息



1.3.1.1 申报信息

填写联系人和电话，然后点击选择按钮，选择需要变更的资质信息



最后填写申报信息的其他内容，填写完毕后点击左上角的保存按钮

1.3.1.2 变更信息

注意：变更信息填写，只需要填写需要变更的项，不需要变更的项不用填写（例如，法人变更，只填写法人就可以，单位地址，统一社会信用代码等不需要变更的不用再填写一遍）。另外，填写完变更信息之后，一定要点击下图中的（1）保存按钮，不要点击（2）保存按钮。

全国公路建设市场信用信息管理系统

欢迎使用 | 修改密码 | 退出

交通运输部政务服务平台 全国一体化在线政务服务平台

从企业 | 一般事项变更 | 资质变更申报 | 一般变更 | 新增

企业行政许可 | 资质证书补证 | 资质证书变更 | 一般事项变更 | 重大事项变更 | 延期和重大事项变更

申报信息 | 变更信息 | 企业主要负责人信息 | 其他中级职称以上人员信息 | 持部证监理工程师信息 | 工程系列高工信息 | 中级经会人员信息

试验检测机构信息 | 试验检测设备信息 | 项目业绩信息 | 个人业绩信息 | 企业信用信息

保存(S) | 保存(O) |

编辑完信息后，请点击“变更信息”界面中的保存按钮（注意：1. 至少变更一项；2. 保存按钮非上报旁边的那个）

企业名称变更

原企业名称 | 新企业名称

企业法人变更

原法人代表 | 新法定代表人

企业地址变更

原企业所属省份 | 新企业所属省份

原企业所属城市 | 新企业所属城市

原企业地址 | 新企业地址

企业类型变更

原企业类型 | 新企业类型

原企业类型：有限责任公司（自然人投资或控股的法人独资）

新企业类型：[下拉菜单]

表单信息 | 流程图 | 流程流转

1.3.1.3 监理企业主要负责人信息

参照资质新申请

1.3.1.4 其他中级职称以上人员信息

参照资质新申请

1.3.1.5 持部证监理工程师信息

参照资质新申请

1.3.1.6 工程系列高工信息

参照资质新申请

1.3.1.7 中级经会人员信息

参照资质新申请

1.3.1.8 检验检测机构信息

参照资质新申请

1.3.1.9 检验检测设备信息

参照资质新申请

1.3.1.10 项目业绩信息

参照资质新申请

1.3.1.11 个人业绩信息

参照资质新申请

1.3.1.12 监理企业信用信息

参照资质新申请

1.3.2. 重大事项变更

监理企业登录系统，在“资质申报”-“监理企业事项变更”-“重大事项变更”模块中，点击新增按钮，新增变更信息



1.3.1.1 申报信息

填写联系人和电话，然后点击选择按钮，选择需要变更的资质信息

The first screenshot shows the 'Declaration Information' form in the system. The form includes fields for 'Contact Person', 'Mobile Number', 'Declaration Type' (set to 'Major Change'), 'Select Qualification' (with a dropdown arrow), 'Application Qualification Level', and 'Other Attachment Information'. The 'Other Attachment Information' section lists required documents: 1. Social Security Transfer Certificate, 2. Other project supervision contract and project completion certificate, and 3. A statement of no project completion certificate (if applicable) with supporting materials like 'Highway Engineering (Contract) Completion Certificate', 'Highway Engineering Completion Certificate', 'Completion Certificate of Highway Engineering Quality Inspection', 'Completion Certificate of Highway Engineering Quality Assessment', and 'Highway Engineering Construction Unit Work Comprehensive Evaluation Grade Certificate'. A note specifies that only jpg, jpeg, pdf, txt, and png files are allowed for attachments.

The second screenshot shows a search window for 'Certificate Numbers'. The search results table is as follows:

企业名称	证书编号	资质等级	证书有效日期--	证书有效日期--
		乙级	2019-02-11	2023-02-10
		乙级	2014-10-11	2018-10-10

最后填写申报信息的其他内容，填写完毕后点击左上角的保存按钮

1.3.1.2 变更信息

参照一般事项变更

1.3.1.3 主要负责人信息

参照资质新申请

1.3.1.4 其他中级职称以上人员信息

参照资质新申请

1.3.1.5 持部证监理工程师信息

参照资质新申请

1.3.1.6 工程系列高工信息

参照资质新申请

1.3.1.7 中级经会人员信息

参照资质新申请

1.3.1.8 检验检测机构信息

参照资质新申请

1.3.1.9 检验检测设备信息

参照资质新申请

1.3.1.10 项目业绩信息

参照资质新申请

1.3.1.11 个人业绩信息

参照资质新申请

1.3.1.12 监理企业信用信息

参照资质新申请

1.3.3. 延续和重大事项变更

监理企业登录系统，在“资质申报”-“监理企业事项变更”-“重大事项变更”模块中，点击新增按钮，新增变更信息



1.3.3.1 申报信息

填写联系人和电话，然后点击选择按钮，选择需要变更的资质信息



最后填写申报信息的其他内容，填写完毕后点击左上角的保存按钮

1.3.3.2 变更信息

参照一般事项变更

1.3.3.3 主要负责人信息

参照资质新申请

1.3.3.4 其他中级职称以上人员信息

参照资质新申请

1.3.3.5 持部证监理工程师信息

参照资质新申请

1.3.3.6 工程系列高工信息

参照资质新申请

1.3.3.7 中级经会人员信息

参照资质新申请

1.3.3.8 检验检测机构信息

参照资质新申请

1.3.3.9 检验检测设备信息

参照资质新申请

1.3.3.10 项目业绩信息

参照资质新申请

1.3.3.11 个人业绩信息

参照资质新申请

1.3.3.12 监理企业信用信息

参照资质新申请

注意事项：

- ① 公路监理企业资质现在只有甲级、乙级、公路机电工程专项，甲级资质和机电专项资质流程是直接提交到交通运输部审核，乙级资质提交到企业注册地交通运输厅审核，乙级资质申报新增是否“告知承诺制”选项，
监理企业选择是，则省厅会直接审核通过并发证，后续由省厅组织专家审核。
监理企业选择否的话，省厅会按流程先专家审查，再审核发证。
- ② 用户需要先填写申报信息，点击保存按钮后，才能看到后面模块里面的内容，否则直接点击后面信息，页面显示空白（主要注意变更申请，不要直接查看变更信息，要先填写申报信息并保存）
- ③ 变更信息填写完毕后一定要点击变更信息左上角的保存按钮，不要点击整个申报信息左上角的保存按钮。
- ④ 填写完申报信息和变更信息后直接点上报，会提示必填项不能为空，这是因为检验检测机构信息中的“检验检测机构等级”未填写，该项为必填项。
- ⑤ 如人员先导入资质申报，后做的变更或者更新，需要先将人员移除，重新导入后，资质申报里面的人员信息才会更新到最新状态